


Denderleeuw *in beweging*



MEERJARENPLAN 2020-2025

OVERZICHT VERBONDEN ENTITEITEN



Gemeente Denderleeuw

A. De Cockstraat 1 - 9470 Denderleeuw
NIS-code: 41011

Algemeen directeur: Jimmy Geeraerts
Financieel directeur: Jo Waterloos

Denderleeuw
Vertrouwde schakel





Overzicht verbonden entiteiten

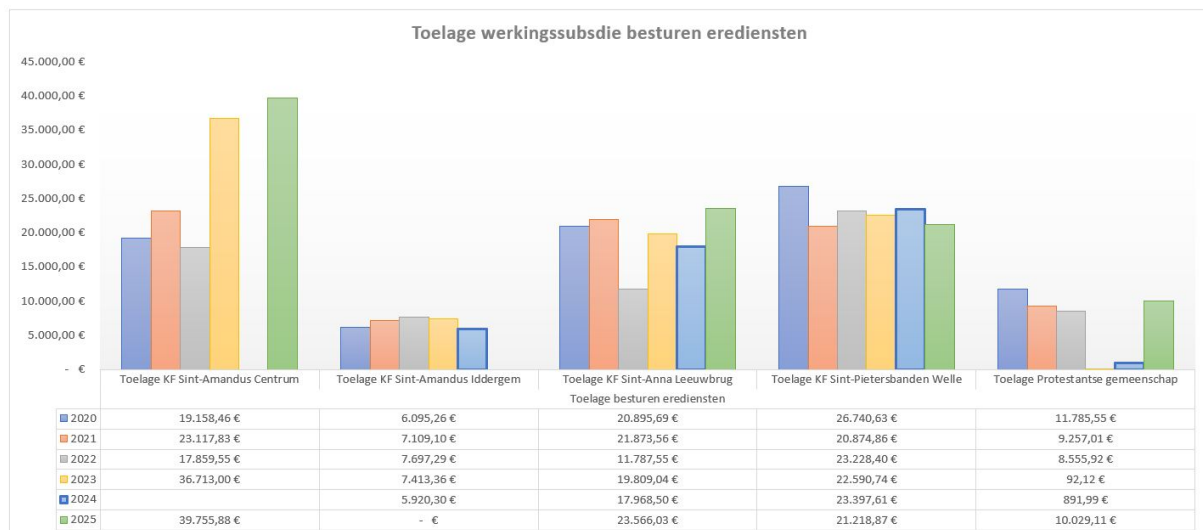
Een volledig overzicht van de intergemeentelijke samenwerkingsverbanden waarmee het lokaal bestuur Denderleeuw een duurzame band heeft, is te vinden in ons [Meerjarenplan 2026-2031](#) op ons beleidsportaal.

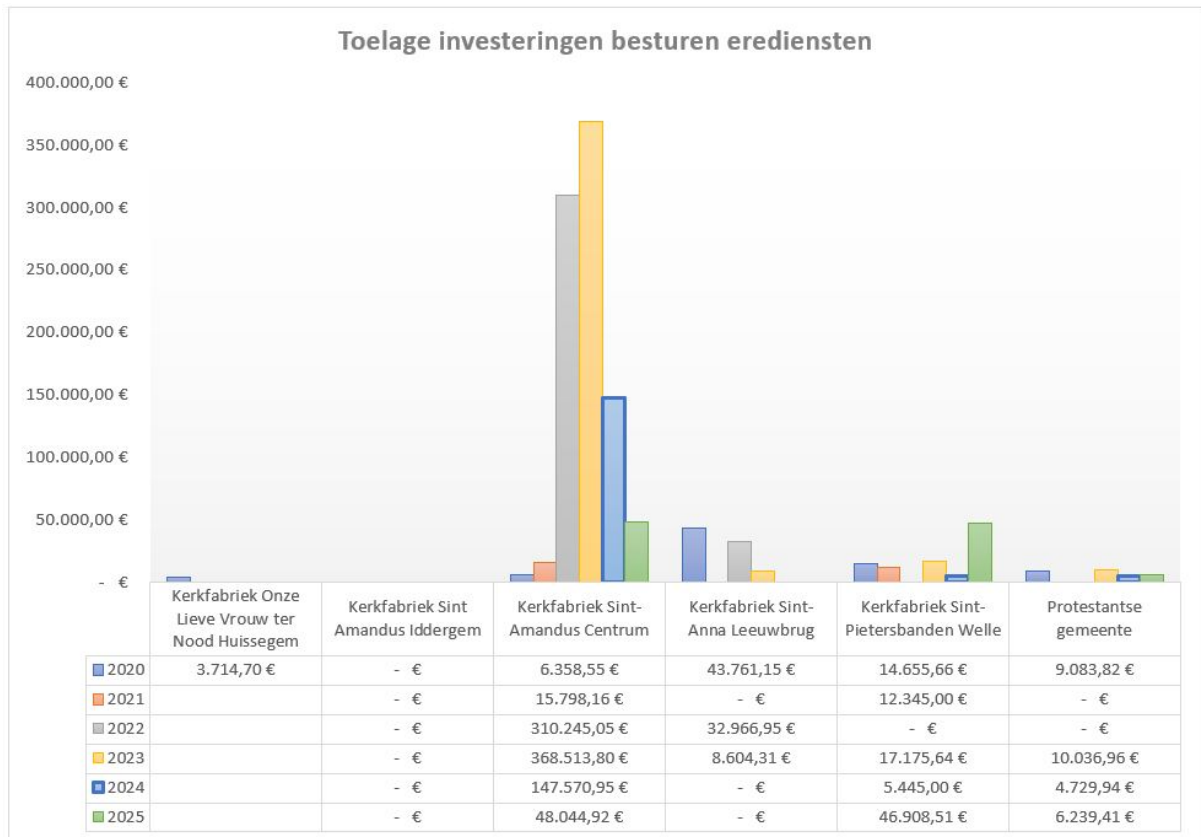
De aanverwante partnerbesturen zijn:

Besturen erediensten:

Een kerkfabriek is een openbare instelling die de materiële middelen beheert die nodig zijn voor de uitoefening van de eredienst in een parochie. De gemeente past het verlies bij werkingsbijdragen en investeringssubsidies. Denderleeuw telt 4 kerkfabrieken:

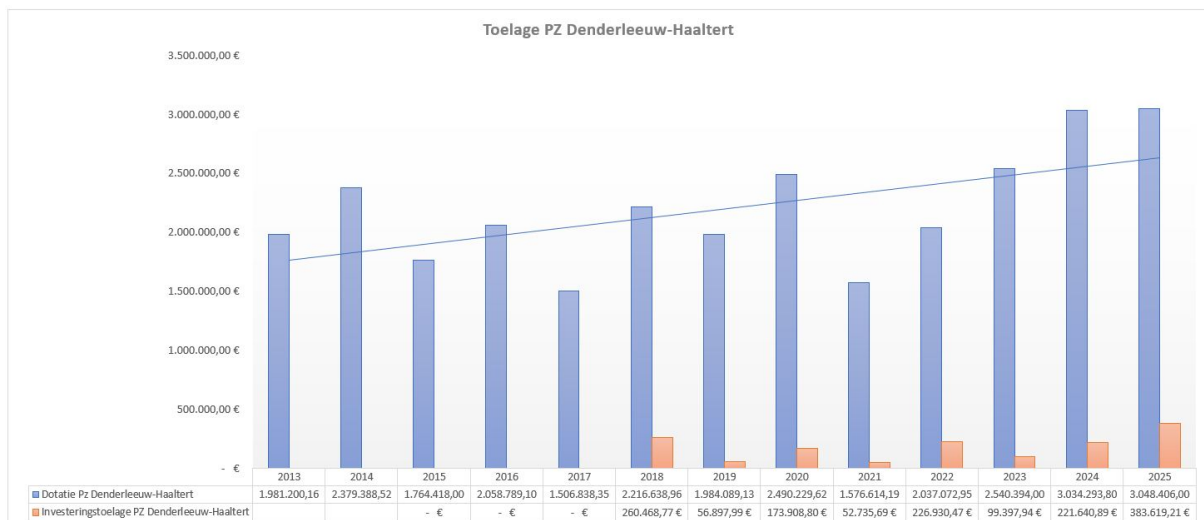
- Sint-Anna Leeuwbrug
- Sint-Amandus Denderleeuw
- Sint-Pietersbanden Welle
- Protestantse kerk





Lokale politiezone:

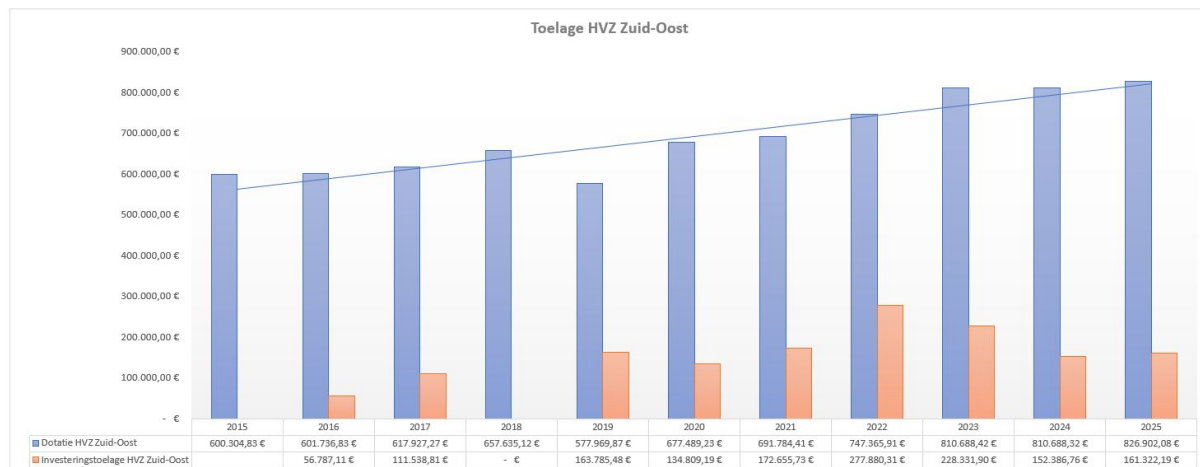
De politiezone is een meergemeentezone. De Burgemeesters zijn bevoegd en zetelen samen met de secretaris in het politiecollege. De politieraad bestaat uit raadsleden van de gemeenten Denderleeuw en Haaltert. De verdeelsleutel is vastgelegd op basis van het aandeel inwoners (55% Denderleeuw - 45% Haaltert). De gemeenten betalen het tekort in exploitatie en de nodige investeringen.



Hulpverleningszone:



Denderleeuw is aangesloten bij de Hulpverleningszone Zuid-Oost. Deze hulpverleningszone groepeert de brandweerkorpsen van Aalst, Denderleeuw, Geraardsbergen, Haaltert, Lede, Ninove en Erpe-Mere.



De financiële deelnemingen in andere entiteiten zijn:

DENDERLEEUEW

OVERZICHT VAN DE DEELNEMINGEN - 31/12/2025

RUBRIEK 28	BEC	INSTELLING	AANTAL	NOMINALE WAARDE	INGESCHREVEN	NOG TE VOLSTORTEN	HER-WAARDERING	WAARDE-VERMINDERING	NETTO BOEKWAARDE
					11 115 790,19	1 648 836,61	4 081 148,74	4,37	13 548 097,95
284	10	Volkskrediet de Toren	2 000	0,25	500,00				500,00
281	10	IGS Westlede	17	2 478,94	42 141,90				42 141,90
284	10	CV Dewaco / SHM Denderstreek (Denderzuid)	460 000	0,01	4 600,00	3 442,63		4,37	1 153,00
284	10	De Watergroep - P-aandelen	84 870	25,00	2 121 750,00				2 121 750,00
284	10	De Watergroep - G-aandelen	86 864	25,00	2 171 600,00	1 616 068,98			555 531,02
281	10	Intergem			5 004 130,20		4 081 148,74		9 085 278,94
284	10	EthiasCo	6	8 602,90	51 617,40				51 617,40
281	10	SOLVA A1	1 735	933,38	1 619 410,16	21 687,50			1 597 722,66
281	10	SOLVA A2	273	25,00	9 275,00	4 637,50			4 637,50
284	10	Cjpal	39	125,00	4 875,00				4 875,00
281	10	ILVA	201	25,00	5 275,00				5 275,00
281	10	Gemeentelijke Holding	17 670						0,00
281	10	Gemeentelijke Holding - Cumulatief preferente A-aandelen	10 812						0,00
281	10	Gemeentelijke Holding - Cumulatief preferente B-aandelen	5 580						0,00
281	10	Zefier	2 108 044	0,02	44 806,25				44 806,25
281	10	Zefier uitgiftepremie			30 272,30				30 272,30
281	10	Creat	4	1 000,00	4 000,00	3 000,00			1 000,00
284	10	Poolstok	62	24,79	1 536,98				1 536,98

Opvolgingsrapportering



2020

